








**PROGRAMME DE FORMATION PROFESSIONNELLE**

# WORDPRESS

## DE A A Z

 PUBLIC VISE	Toute personne souhaitant apprendre à concevoir et produire un site Web professionnel avec Word Press
 PREREQUIS	Bonnes connaissances des outils informatiques
 DUREE	10 jours en cours de groupe
 OBJECTIFS	<ul style="list-style-type: none"> <li><input checked="" type="checkbox"/> Installer un site web chez un hébergeur (OVH, O2Switch, etc.)</li> <li><input checked="" type="checkbox"/> Concevoir le squelette du site</li> <li><input checked="" type="checkbox"/> Comprendre la différence en Pages et les Articles</li> <li><input checked="" type="checkbox"/> Utiliser des widgets</li> <li><input checked="" type="checkbox"/> Savoir structurer le contenu selon les règles de base du SEO (Search Engine Optimization)</li> <li><input checked="" type="checkbox"/> Gérer les médias</li> <li><input checked="" type="checkbox"/> Installer formulaires de contact</li> <li><input checked="" type="checkbox"/> Installer un thème Premium</li> <li><input checked="" type="checkbox"/> Savoir personnaliser un site web avec WordPress</li> <li><input checked="" type="checkbox"/> Utiliser les outils de Google Chrome pour inspecter une page et modifier les CSS</li> <li><input checked="" type="checkbox"/> Comprendre la structure du HTML et des CSS</li> <li><input checked="" type="checkbox"/> Ajouter de nouvelles fonctions au moyen d'extensions</li> <li><input checked="" type="checkbox"/> Savoir créer des thèmes-enfants</li> <li><input checked="" type="checkbox"/> Modifier les CSS et utiliser DIVI.</li> </ul>
 MOYENS ET METHODES PEDAGOGIQUES	Exposés théoriques, études de cas, mise en application par des exercices pratiques,
 MOYENS TECHNIQUES	Salle de cours meublée et équipée de matériel informatique (affichage, son, reproduction). Accès Internet.
 EVALUATION DES ACQUIS ET CONTROLE DES CONNAISSANCES	Evaluation continue des connaissances. Tests de compréhension et de progression. Test et rapport de fin de stage.

## CONTENU DE FORMATION

### Installation de WordPress

#### Démarrage rapide

Connexion - Déconnexion globale

Profil - Choix d'une langue

Créer/Modifier une page - Créer/Modifier un article

#### Le tableau de bord

La fenêtre d'administration expliquée

L'en-tête - La barre latérale - Le pied de page

L'éditeur - Modules du tableau de bord

Mises à jour automatique - Barre d'outils

#### L'éditeur

La Barre d'outils

Insérer/modifier un lien

Modifier une image

#### Pages

Ajouter une page - Modifier une page

Le titre - Le permalien - Le contenu

Compteur de mots - Champs personnalisés

Discussion – Identifiant - Auteur

Comparer les versions - Publier

Déplacer une page dans la corbeille - Restaurer ou supprimer une page - Attributs

#### Articles

Ajouter un article - Modifier un article

L'extrait

Envoyer des rétroliens - Mettre cet article en avant sur la page d'accueil

Format – Catégories - Mots-Clefs

Modification rapide - Mettre un article à la corbeille - Restaurer ou supprimer un article

Afficher – Étiquettes - Modifier les étiquettes - Modification rapide

Catégories - Modifier une catégorie - Modification rapide

## CONTENU DE FORMATION

### Média

Ajouter un média - Ajouter une image depuis votre ordinateur - Ajouter un média depuis le web  
 Ajouter un média depuis la bibliothèque - Ajouter une image à une galerie  
 Image à la une - Ajouter d'autres médias - Médias intégrés – Bibliothèque - Modifier  
 Recadrer ou modifier l'échelle d'une image – Supprimer – Afficher – Ajouter

### Commentaire

Approuver/Désapprouver – Indésirable – Corbeille  
 Modifier -Modification Rapide - Répondre

### Sauvegarder son site

Que doit-on sauvegarder ?  
 Sauvegarder son site avec UpDraft Plus

### Optimiser le référencement de son site

Bases du référencement  
 Réglages SEO

### Structure WordPress

Analyse d'un thème et la hiérarchie WordPress  
 Fonctionnement des différents modèles

### Personnaliser son thème

Analyser les styles de son thème avec les bases des CSS  
 Tester et appliquer les CSS avec Firebug et un éditeur de code  
 Extraits de code PHP

### Extensions

Installer et désinstaller des extensions

### Gestion des thèmes et des extensions

Choisir un thème Premium  
 Créer un thème enfant  
 Plugins incontournables

### DIVI

Maîtrise du thème  
 Maîtrise du constructeur de page

### L'internationalisation :

Le contenu multilingue  
 La traduction et l'internationalisation